



Pour la maison



Réfrigérateur

Placez un récipient contenant **6 cuillères à soupe de Bicarbonate La Baleine** sur l'une des étagères du réfrigérateur, de préférence devant le ventilateur pour absorber et neutraliser les odeurs.



Cafetières et théières

Faites tremper votre cafetière ou théière dans de l'eau chaude avec deux cuillères à soupe de **Bicarbonate La Baleine** afin d'éliminer les taches persistantes et les mauvaises odeurs.



Argenterie

Ajoutez 3 cuillères à soupe de **Bicarbonate La Baleine** dans de l'eau, puis à l'aide d'un chiffon, faites briller votre argenterie.



Planche à découper

Saupoudrez la planche à découper de deux cuillères à soupe de **Bicarbonate La Baleine** et laissez reposer pendant quelques minutes. Cela permet de désinfecter la planche et d'éliminer les résidus.




Verres

Pour éliminer les taches de vin ou de calcaire sur les verres à vin, remplissez-les d'eau tiède et ajoutez-y 1 cuillère à soupe de **Bicarbonate La Baleine** dans chaque verre. Essuyez-les ensuite délicatement avec une éponge non abrasive et rincez abondamment: ils brilleront à nouveau.



Nettoyage du four

Dispersez du Bicarbonate La Baleine à l'intérieur de votre four puis vaporisez-le d'eau chaude. Laissez agir toute la nuit puis rincez et séchez. Votre four sera comme neuf!



Marmites et plats

Faites tremper la vaisselle et les casseroles dans de l'eau avec une cuillère à soupe de **Bicarbonate La Baleine** de soude afin d'aider à éliminer les taches et la graisse.



Poubelle

Pour lutter contre les mauvaises odeurs dans la poubelle, saupoudrez le fond d'une cuillère à soupe de **Bicarbonate La Baleine**. Ensuite, mettez le sac comme d'habitude et remplacez le **Bicarbonate La Baleine** toutes les semaines.

Pour la maison



Meubles

Essayez de nettoyer les surfaces des meubles avec une éponge humide imbibée de **Bicarbonate La Baleine** pour enlever les taches sans les rayer.




Coussins

Pour éliminer les acariens sur les coussins, **saupoudrez-les de Bicarbonate La Baleine**, laissez agir toute la nuit, puis passez l'aspirateur.



Canapés et fauteuils

Afin de neutraliser les odeurs et la saleté, **saupoudrez votre fauteuil et/ou votre canapé de Bicarbonate La Baleine** puis laissez agir pendant 15 à 20 min. Aspirez ou enlevez le bicarbonate.



Planchers

Dissolvez **un verre de Bicarbonate La Baleine** dans un seau d'eau chaude et procédez au nettoyage normal pour des sols brillants!



Litière

Saupoudrez le fond du bac à litière avec **du Bicarbonate La Baleine** avant d'y ajouter du sable ou de l'argile. Il peut être utilisé pour lutter contre les mauvaises odeurs.



Assainissement des matelas

Saupoudrez votre matelas de bicarbonate La Baleine et laissez agir pendant 15 à 20 minutes. Le Bicarbonate permet d'assainir les odeurs et de nettoyer la surface.




Fongicide pour plantes

Ajoutez deux cuillères **à soupe de Bicarbonate La Baleine** à un litre d'eau et vaporisez la plante avec un pulvérisateur.



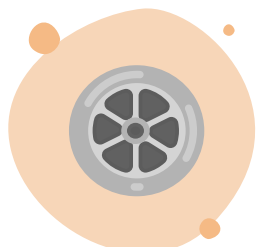
Toilettage des animaux

Ajoutez deux cuillères **à soupe de Bicarbonate La Baleine** dans l'eau de lavage de votre animal de compagnie. Son pelage sera plus doux, plus propre et plus brillant.



Tapis

Saupoudrez votre tapis de Bicarbonate La Baleine et frottez doucement. Laissez agir afin d'éliminer les traces et les odeurs, puis aspirez pour enlever les résidus restants.



Drains et canalisations

Débouchez les canalisations domestiques **en versant chaque semaine 200 g de Bicarbonate La Baleine** et en laissant couler environ 50cl d'eau chaude pendant quelques minutes.



Armoires et tiroirs

Placez **des petits récipients remplis de Bicarbonate La Baleine** dans les armoires et les tiroirs pour éloigner les mauvaises odeurs.



Bac à douche


Nettoyez et désinfectez le bac à douche en l'essuyant avec un chiffon humide composé d'eau et de vinaigre et **d'un peu de Bicarbonate La Baleine**.

Pour la maison



Panier à linge

Pour parfumer et désodoriser durablement, **versez du Bicarbonate La Baleine dans votre panier à la linge**. Ils neutraliseront les odeurs produites par le linge sale et réduiront sa charge bactérienne, évitant ainsi la formation d'humidité et de moisissures.



Serviettes et draps

Pour rafraîchir et désodoriser les serviettes et les draps, **ajoutez une demi-tasse de Bicarbonate La Baleine** au cycle de rinçage de la machine à laver: vous obtiendrez des vêtements propres et parfumés.




L'eau de Javel

Pour augmenter le pouvoir blanchissant de l'eau de Javel, il suffit d'ajouter **deux cuillères à soupe de Bicarbonate La Baleine** par litre d'eau chaude et d'eau de Javel: le composé blanchit et désinfecte en même temps.




Robinets et mitigeurs

Enlevez le calcaire des robinets et des mitigeurs en les frottant avec une éponge imbibée **et saupoudrée de Bicarbonate La Baleine**. Ils brilleront à nouveau!



Lave-linge

Ajouter une cuillère **à soupe de Bicarbonate La Baleine** dans le bac à lessive de la machine à laver pour renforcer l'effet de la lessive liquide et éliminer les résidus de calcaire.




Balais

Désinfectez votre balai en les plongeant dans un seau rempli d'eau, de vinaigre et de **4 cuillères à soupe de Bicarbonate La Baleine**. Laissez tremper puis rincer. Comme neuf!




Laver

Grâce à ses propriétés désinfectantes et anti-odeurs, le **Bicarbonate La Baleine** est parfait pour laver le linge moyennement sale. Il neutralise les odeurs et augmente l'efficacité de la lessive.



Chiffons

Immergez les chiffons sales dans une bassine d'eau chaude et de vinaigre avec **6 cuillères à soupe de Bicarbonate La Baleine** pour désinfecter et éliminer les mauvaises odeurs.



Rideaux

Avant de laver les rideaux, **saupoudrez-les de Bicarbonate La Baleine** et laissez-les tremper un moment. Le rinçage peut se faire à la main ou dans la machine à laver. Il élimine les odeurs et les auréoles... sans les abîmer.



Nounours

Pour désodoriser et rafraîchir les peluches de vos enfants, vaporisez-les avec **le Bicarbonate La Baleine**. Laissez agir un quart d'heure, puis frottez avec une brosse pour enlever la poudre.



Sac de sport

Préparez **une solution avec de l'eau et 4 cuillères à soupe Bicarbonate La Baleine** et appliquez-la sur le sac à l'aide d'une brosse à dents ou d'un pinceau.



♥ Pour la beauté



Cheveux

Placez **4/5 cuillères à soupe de Bicarbonate La Baleine** dans un petit bol. Ajoutez quelques gouttes de citron pour obtenir un masque épais. Mouillez vos cheveux à l'eau tiède et appliquez le masque sur les cheveux mouillés. Vos cheveux seront plus brillants et plus volumineux.



Shampooing

Ajoutez à la quantité de shampooing que vous utilisez **une cuillère à café de Bicarbonate La Baleine** puis mélangez. Vos cheveux seront brillants, doux et propres.



Bain et bain de pieds

Ajoutez **2 cuillères à soupe de Bicarbonate La Baleine** à l'eau du bain pour un effet émollient sur la peau et relaxant sur tout le corps.



Dentifrice et bain de bouche

Saupoudrez votre brosse à dent de **Bicarbonate** puis humidifiez-la. Brossez vous les dents comme avec un dentifrice. Vous pouvez également utiliser le **Bicarbonate La Baleine** comme un bain de bouche pour assainir votre bouche et blanchir vos dents !



Déodorant

Appliquez du **Bicarbonate La Baleine** directement sur le corps. Il joue un rôle de déodorant en absorbant les mauvaises odeurs et la transpiration.



Nettoyage des mains

Lavez-vous les mains en ajoutant **1 cuillère à soupe de Bicarbonate La Baleine** dans votre savon liquide. Il aura une fonction assainissante et anti-odeur.



Pinceaux de maquillage

Pour nettoyer vos pinceaux de maquillage, faites tremper ceux qui sont sales dans un bol avec **2 cuillères à soupe de Bicarbonate La Baleine** et de l'eau chaude.



Gommage visage et corps

Pour créer votre exfoliant visage, ajoutez **3 cuillères à soupe de Bicarbonate La Baleine** pour une cuillère à soupe d'eau. Massez délicatement puis rincez abondamment.



Brosses et peignes

Trempez les brosses et les peignes dans **4 cuillères à soupe de Bicarbonate La Baleine**: les résidus de saleté seront éliminés.



Pour la cuisine



Pâtisserie

Ajoutez **une cuillère à café de Bicarbonate La Baleine** dans votre préparation de pâte à gâteau ou à tarte. Le bicarbonate est un excellent agent de levage.



Thé

Pour éviter de troubler le thé, ajoutez à l'infusion une cuillère à soupe **de Bicarbonate La Baleine**.



Viande bouillie

Ajoutez 1 ou 2 cuillères à soupe **de Bicarbonate La Baleine** pour adoucir la viande bouillie pendant la cuisson.



Crêpes et omelettes plus moelleuses

Mettez **une cuillère à soupe de Bicarbonate La Baleine** dans votre préparation pour un résultat plus moelleux et plus aéré.



Nettoyage de légumes

Faites tremper les fruits et les légumes dans un litre d'eau avec **deux cuillères à soupe de Bicarbonate La Baleine**. Laissez reposer pendant 15 minutes. Vous éliminerez ainsi les pesticides et les produits chimiques de leurs surfaces.



Boissons digestives

Dissolvez **une cuillère à café de Bicarbonate La Baleine** dans un verre d'eau avec un peu de jus de citron. Cette boisson facilite la digestion et aide à éliminer l'acidité de l'estomac.